

权威发布：2026年2月国内市场手机出货量1678.9万部，其中5G手机占比94.9%。

一、国内手机市场总体情况

2026年2月，国内市场手机出货量1678.9万部，同比下降14.6%，其中，5G手机1593.1万部，同比下降11.4%，占同期手机出货量的94.9%。

2026年1-2月，国内市场手机出货量3965.5万部，同比下降15.5%，其中，5G手机3580.1万部，同比下降14.0%，占同期手机出货量的90.3%。

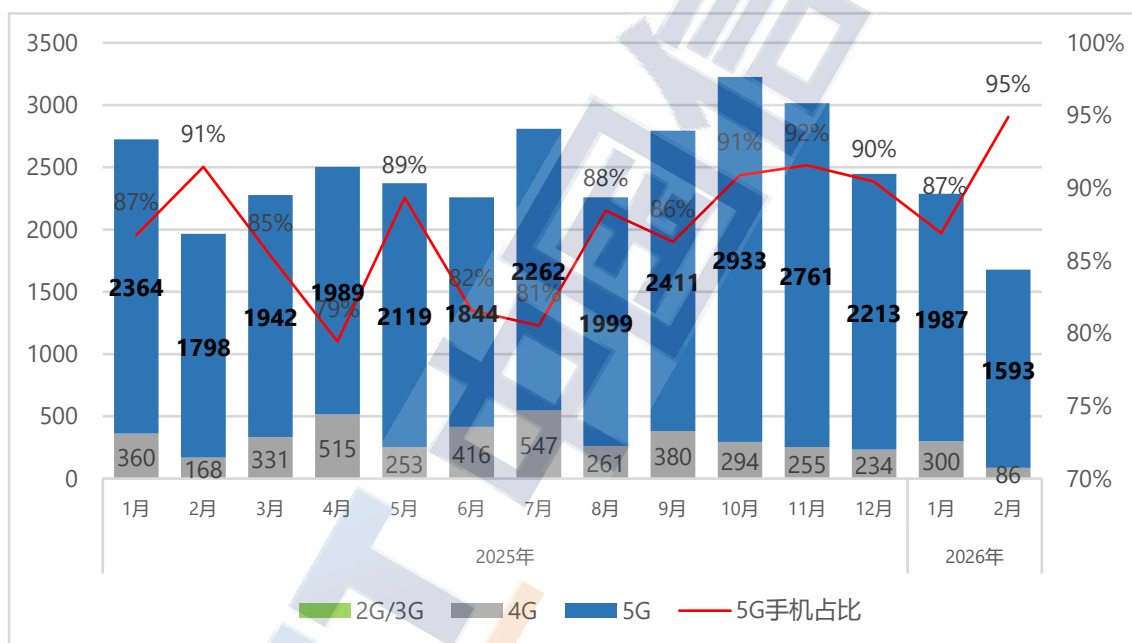


图1：国内手机市场出货量及5G手机占比

2026年2月，国内手机上市新机型23款，同比增长76.9%，其中5G手机15款，同比增长66.7%，占同期手机上市新机型数量的65.2%。

2026年1-2月，国内手机上市新机型60款，同比增长22.4%，其中5G手机35款，同比增长16.7%，占同期手机上市新机型数量的58.3%。

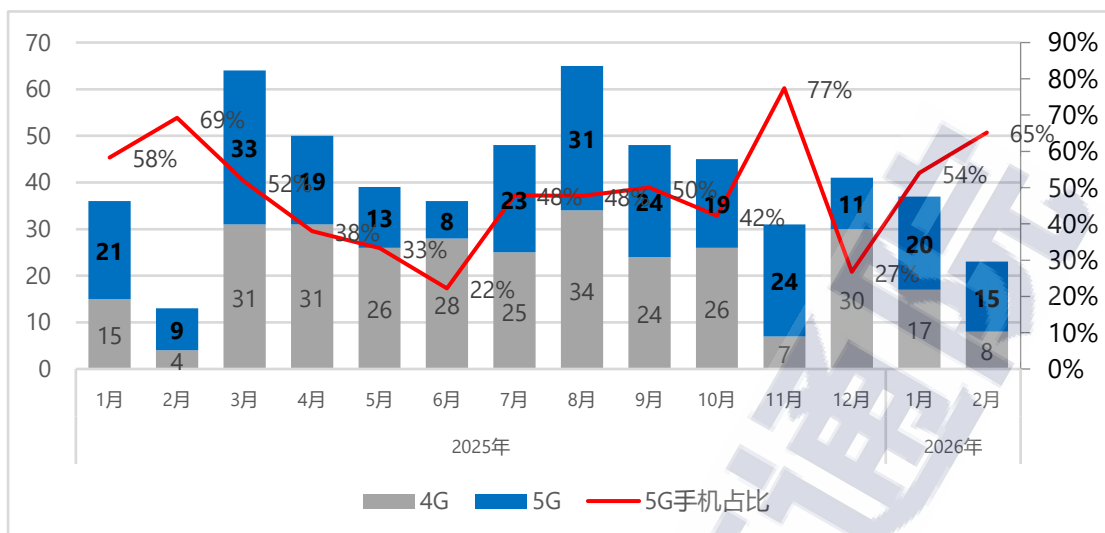


图 2：国内手机上市新机型数量及 5G 机型数量占比

二、国内手机市场国内外品牌构成

2026 年 2 月，国产品牌手机出货量 1435.5 万部，同比下降 15.7%，占同期手机出货量的 85.5%；国产品牌上市新机型 23 款，同比增长 76.9%，占同期手机上市新机型数量的 100%。

2026 年 1-2 月，国产品牌手机出货量 3442.9 万部，同比下降 13.6%，占同期手机出货量的 86.8%；国产品牌上市新机型 56 款，同比增长 16.9%，占同期手机上市新机型数量的 93.3%。

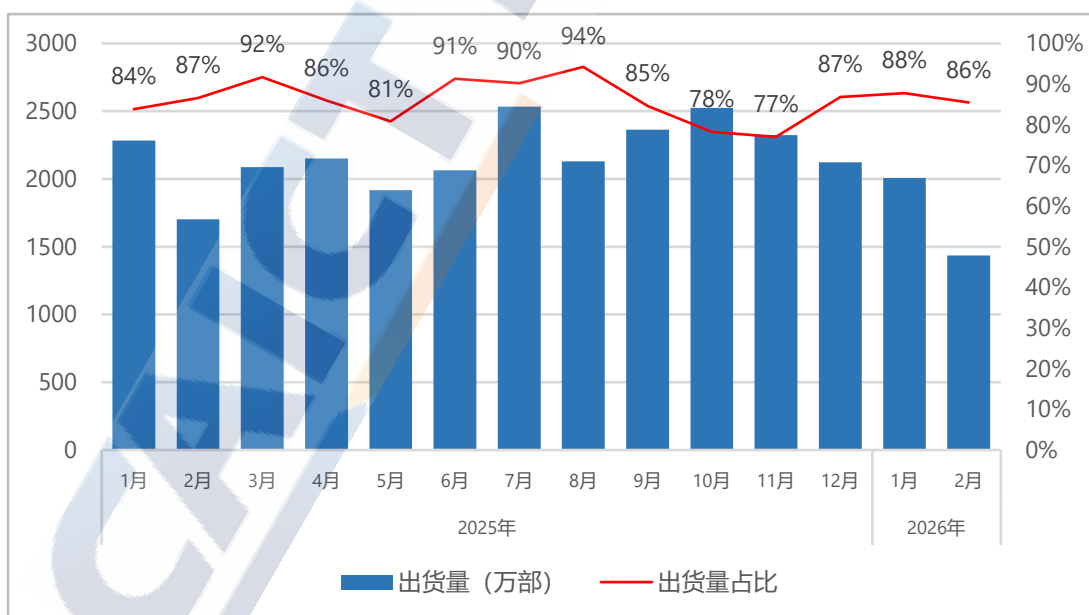


图 3：国产品牌手机出货量及占比

三、国内智能手机发展情况

2026年2月，智能手机出货量1625.8万部，同比下降12.6%，占同期手机出货量的96.8%；智能手机上市新机型18款，同比增长63.6%，占同期手机上市新机型数量的78.3%。

2026年1-2月，智能手机出货量3695.4万部，同比下降14.3%，占同期手机出货量的93.2%；智能手机上市新机型50款，同比增长38.9%，占同期手机上市新机型数量的83.3%。

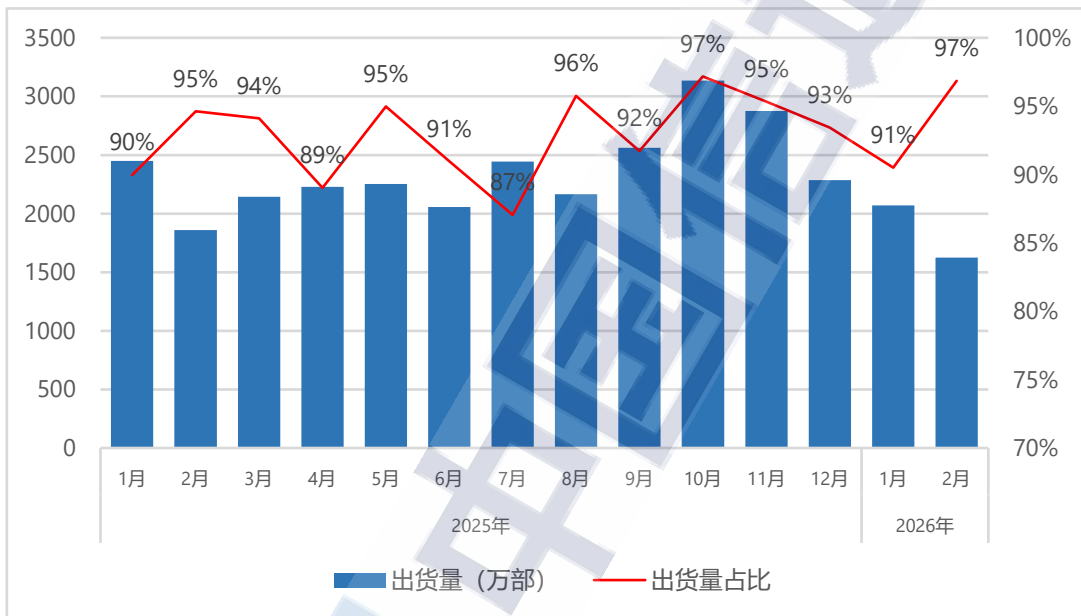


图4：国内智能手机出货量及占比

指导单位：工业和信息化部信息通信管理局

报告完成单位：中国信息通信研究院